

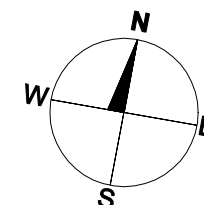
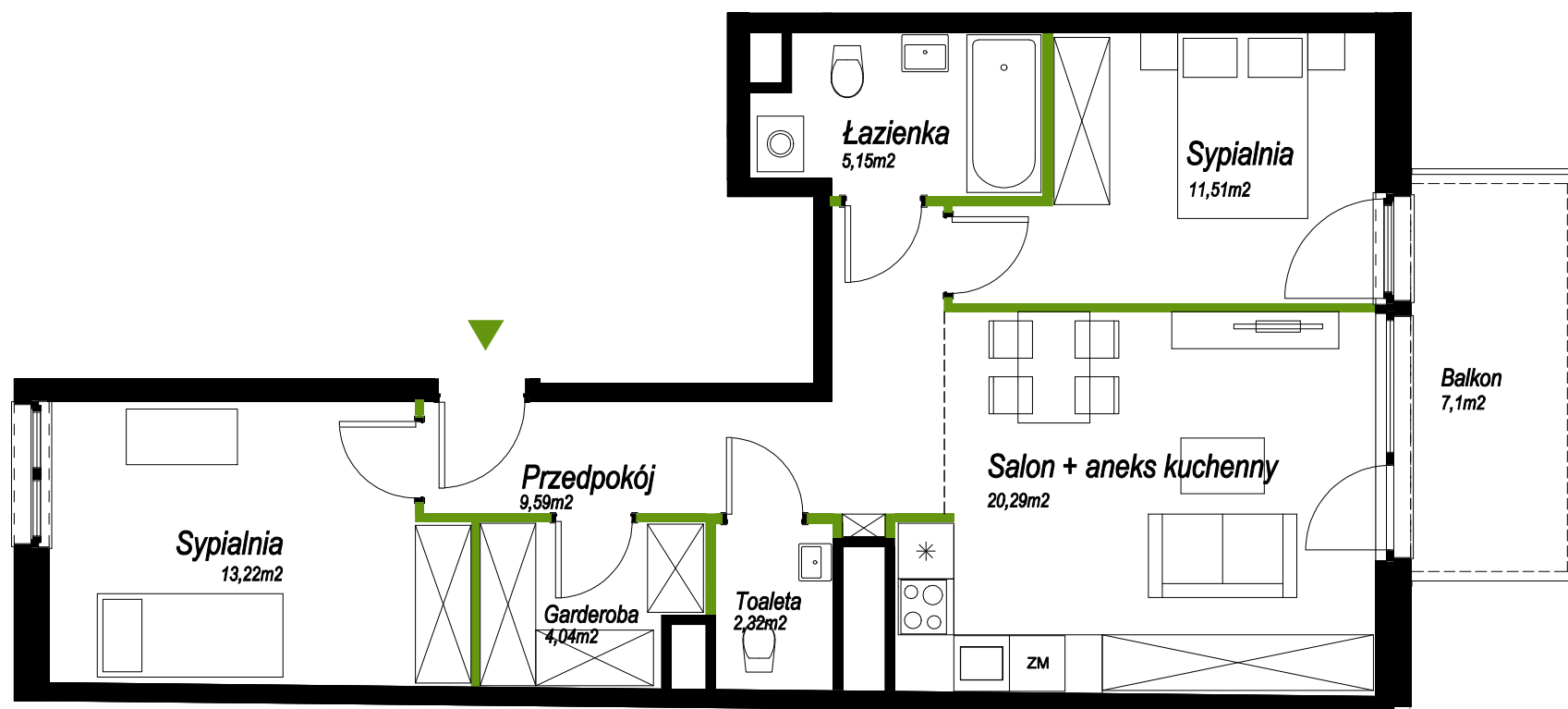


MIESZKANIE nr 135

POWIERZCHNIA (PUM): 66,12 m²

LICZBA POKOI: 3

ETAP II 2 PIĘTRO

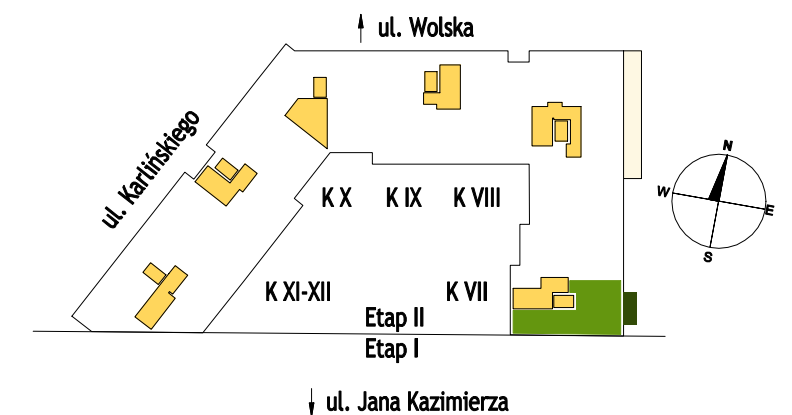


Uwaga:

- Karta mieszkania zawiera usytuowanie w budynku i strukturę pomieszczeń.
 Parametry liczbowe wszystkich pomieszczeń oraz funkcji przynależnych (taras) mogą ulec zmianie.
 - Niniejsza karta katalogowa nie stanowi wiążącego opisu technicznego prezentowanego lokalu.
 - Na etapie projektu budowlanego i wykonawczego oraz w czasie realizacji obiektu, mogą wystąpić zmiany w powierzchni lokalu, wymiarach pomieszczeń, układzie ścian, lokalizacji szachtów instalacyjnych, wielkości i lokalizacji drzwi.
 - Niniejsza karta katalogowa przedstawia przykładową aranżację mieszkania.

Przedstawione plany nie stanowią oferty handlowej w rozumieniu Kodeksu Cywilnego.

Położenie mieszkania w budynku



Nazwa pomieszczenia	Powierzchnia
Salon + aneks kuchenny	20,29
Sypialnia	13,22
Sypialnia	11,51
Przedpokój	9,59
Łazienka	5,15
Garderoba	4,04
Toaleta	2,32
	66,12 m²
Balkon	7,1
	7,1 m²

INWESTOR:

SOKRATESA DEVELOPMENT Sp. z o.o.
 ul. Jana Kazimierza 62A
 01-248 Warszawa

BIURO SPRZEDAŻY:

ul. Jana Kazimierza 62A
 czynne: pn-pt 9:00-18:00
 sobota 10:00-15:00

tel. 022 852 26 03
 sprzedaz@wolagabriela.pl
 www.wolagabriela.pl